


UAB „KAIŠIADORIŲ ŠILUMA“

TVIRTINU:
Direktorius


Gintautas Paulauskas
2022 m. rugsėjo mėn.

KAIŠIADORIŲ MIESTO ŠILUMOS TIEKIMO TEMPERATŪRINIS GRAFIKAS

2022/2023 m. ŠILDYMO SEZONUI

Vidutinė paros laiko lauko oro temperatūra	Termofikacinio vandens temperatūra				Rekomenduojama į namo šildymo sistemą
	Paduodama šilumos šaltinyje	Grįžtama šilumos šaltinyje	Paduodama šilumos punkte	Grįžtama šilumos punkte	
°C	°C	°C	°C	°C	°C
10	70,0	40,4	65,0	41,4	45,6
9	70,0	40,1	65,0	41,2	46,5
8	70,0	39,7	65,0	41,0	47,7
7	70,0	39,4	65,0	40,7	48,0
6	70,0	38,6	65,0	40,4	48,3
5	70,0	38,2	65,0	39,8	48,5
4	70,0	37,8	65,0	39,6	48,9
3	70,0	37,5	65,0	38,9	49,3
2	70,0	37,1	65,0	38,4	49,7
1	71,1	37,7	65,0	38,9	50,1
0	72,2	38,2	65,0	39,7	50,6
-1	73,5	38,6	66,4	40,8	51,3
-2	75,4	38,8	67,7	41,3	53,2
-3	77,5	39,3	69,1	42,6	54,1
-4	79,4	40,2	71,0	44,0	55,2
-5	80,6	41,2	73,2	44,6	56,2
-6	81,5	42,3	75,9	44,9	57,1
-7	82,4	43,3	77,3	45,2	57,9
-8	84,5	44,4	79,1	45,5	59,1
-9	86,4	45,4	81,4	45,9	60,3
-10	88,3	46,3	83,0	46,2	61,6
-11	90,7	47,3	85,5	46,5	63,2
-12	92,1	48,0	87,1	46,8	64,0
-13	94,2	48,6	90,0	47,1	65,2
-14	96,4	49,2	92,2	47,5	66,7
-15	98,5	49,5	94,5	47,8	67,6
-16	100,2	49,7	96,7	48,1	68,4
-17	102,5	49,4	98,8	48,4	69,4
-18	104,1	48,8	100,0	48,7	70,1
-19	105,0	48,3	100,0	49,0	70,7
-20	105,0	47,4	100,0	49,4	70,9
-21	105,0	46,8	100,0	49,7	71,3
-22	105,0	46,2	100,0	50,0	72,0
-23	105,0	45,6	100,0	49,4	72,4

Vyr. inžinierius



Giedrius Petkevičius

SUDERINTA:

Kaišiadorių rajono savivaldybės administracija
Statybos, infrastruktūros ir urbanistikos skyrius

SUDERINTA

Skyriaus vedėjas Rimantas Želvys

2022 m. 09 mėn. 12 d.

SUDERINTA:



UAB „KAIŠIADORIŲ ŠILUMA“

TVIRTINU:
Direktorius



Gintautas Paulauskas
2022 m. rugsėjo mėn.

STASIŪNŲ GYVENVIETĖS ŠILUMOS TIEKIMO TEMPERATŪRINIS GRAFIKAS

2022/2023 m. ŠILDYMO SEZONUI

Vidutinė paros laiko lauko oro temperatūra	Termofikacinio vandens temperatūra				Rekomenduojama į namo šildymo sistemą
	Paduodama šilumos šaltinyje	Grįžtama šilumos šaltinyje	Paduodama šilumos punkte	Grįžtama šilumos punkte	
°C	°C	°C	°C	°C	°C
10	70,0	50,0	65,0	43,0	35,6
9	70,0	50,0	65,0	42,8	36,5
8	70,0	50,0	65,0	42,5	37,7
7	70,0	50,0	65,0	42,2	38,0
6	70,0	50,0	65,0	42,1	39,3
5	70,0	50,0	65,0	42,0	40,7
4	70,0	50,0	65,0	41,7	42,1
3	70,0	50,0	64,8	41,2	43,5
2	70,0	50,0	65,5	42,0	44,4
1	70,8	50,0	66,3	42,6	46,1
0	71,6	50,0	67,1	43,2	47,9
-1	72,4	50,0	67,9	43,8	49,3
-2	73,2	50,0	68,7	44,4	50,9
-3	74,0	50,0	69,5	45,0	51,3
-4	74,8	50,1	70,3	45,6	52,7
-5	75,6	50,4	71,1	46,2	54,9
-6	76,4	51,0	71,9	46,8	56,3
-7	77,2	51,7	72,7	47,4	57,7
-8	78,0	52,4	73,5	48,0	59,1
-9	78,8	53,1	74,3	48,6	60,3
-10	79,6	53,8	75,1	49,2	61,6
-11	80,4	54,5	75,9	49,8	63,2
-12	81,2	55,2	76,7	50,4	64,0
-13	82,0	55,7	77,5	51,0	65,2
-14	82,8	56,4	78,3	51,6	66,7
-15	83,6	57,1	79,1	52,2	67,6
-16	84,4	57,8	79,8	52,8	68,4
-17	85,2	58,5	80,6	53,4	69,4
-18	86,0	59,2	81,1	54,0	70,1
-19	86,8	59,9	81,8	54,6	70,7
-20	87,6	60,6	82,5	55,2	70,9
-21	88,4	61,3	83,2	55,8	71,3
-22	89,2	62,0	83,9	56,4	72,0
-23	90,0	62,6	84,6	57,0	72,4

Vyr. inžinierius



Giedrius Petkevičius

SUDERINTA:

Kaišiadorių rajono savivaldybės administracija
Statybos, infrastruktūros ir urbanistikos skyrius
SUDERINTA
Skyriaus vedėjas Rimantas Želvys


2022 m. 09 mėn. 12 d.

SUDERINTA:



UAB „KAIŠIADORIŲ ŠILUMA“

TVIRTINU:
Direktorius



Gintautas Paulauskas
2022 m. rugsėjo mėn.

MŪRO STRĖVININKŲ KATILINIŲ ŠILUMOS TIEKIMO TEMPERATŪRINIS GRAFIKAS

2022/2023 m. ŠILDYMO SEZONUI

Vidutinė paros laiko lauko oro temperatūra	Termofikacinio vandens temperatūra			
	Paduodama šilumos šaltinyje	Grįžtama šilumos šaltinyje	Rekomenduojama į namo šildymo sistemą	Rekomenduojama iš namo šildymo sistemos
°C	°C	°C	°C	°C
10	42,1	29,1	36,1	29,1
9	44,4	29,7	37,4	29,7
8	46,7	30,3	38,7	30,3
7	48,0	31,0	40,0	31,0
6	49,4	31,7	41,4	31,7
5	51,1	32,6	43,1	32,6
4	52,8	33,4	44,8	33,4
3	54,4	34,2	46,4	34,2
2	55,1	34,9	48,1	34,9
1	56,7	35,7	49,7	35,7
0	57,3	36,4	51,3	36,4
-1	58,9	37,1	52,9	37,1
-2	60,4	37,8	54,4	37,8
-3	61,0	38,5	56,0	38,5
-4	62,5	39,1	57,5	39,1
-5	64,1	39,8	59,1	39,8
-6	65,6	40,4	60,6	40,4
-7	67,1	41,1	62,1	41,1
-8	68,6	41,7	63,6	41,7
-9	70,1	42,3	65,1	42,3
-10	71,5	42,9	66,5	42,9
-11	72,3	43,5	68,0	43,5
-12	73,1	44,1	69,5	44,1
-13	73,9	44,7	70,9	44,7
-14	74,3	45,2	72,3	45,2
-15	74,8	45,8	73,8	45,8
-16	75,2	46,3	75,2	46,3
-17	76,6	46,9	76,6	46,9
-18	78,0	47,4	78,0	47,4
-19	79,4	47,9	79,4	47,9
-20	80,8	48,5	80,8	48,5
-21	82,2	49,0	82,2	49,0
-22	83,6	49,5	83,6	49,5
-23	85,0	50,0	85,0	50,0

Vyr. inžinierius



Giedrius Petkevičius

SUDERINTA:

Kaišiadorių rajono savivaldybės administracija
Statybos, infrastruktūros ir urbanistikos skyrius

SUDERINTA

Skyriaus vedėjas Rimantas Želvys


2022 m. 09 mėn. 12 d.

SUDERINTA:



UAB „KAIŠIADORIŲ ŠILUMA“

TVIRTINU:
Direktorius


Gintautas Paulauskas
2022 m. rugsėjo mėn.

ŽIEŽMARIŲ GIMNAZIJOS KATILINĖS ŠILUMOS TIEKIMO TEMPERATŪRINIS GRAFIKAS

2022/2023 m. ŠILDYMO SEZONUI

Vidutinė paros laiko lauko oro temperatūra	Termofikacinio vandens temperatūra		
	Paduodama šilumos šaltinyje	Grįžtama šilumos šaltinyje	Rekomenduojama į namo šildymo sistemą
°C	°C	°C	°C
10	50,0	46,5	50,0
9	50,0	46,3	50,0
8	50,0	46,1	50,0
7	50,0	45,9	50,0
6	50,0	45,8	50,0
5	50,0	45,7	50,0
4	50,0	45,6	50,0
3	50,0	45,5	50,0
2	50,0	45,4	50,0
1	50,0	45,2	50,0
0	50,0	45,0	50,0
-1	50,0	44,8	50,0
-2	50,0	44,4	50,0
-3	51,4	44,0	51,4
-4	52,8	44,8	52,8
-5	54,2	45,6	54,2
-6	55,7	46,4	55,7
-7	57,1	47,2	57,1
-8	58,5	48,0	58,5
-9	60,0	48,8	60,0
-10	61,4	49,6	61,4
-11	62,8	50,4	62,8
-12	64,3	51,2	64,3
-13	65,7	52,0	65,7
-14	67,1	52,8	67,1
-15	68,5	53,6	68,5
-16	70,0	54,4	70,0
-17	71,4	55,2	71,4
-18	72,8	56,0	72,8
-19	74,2	56,8	74,2
-20	75,7	57,6	75,7
-21	77,1	58,4	77,1
-22	78,5	59,2	78,5
-23	80,0	60,0	80,0

Vyr. inžinierius




Giedrius Petkevičius

SUDERINTA:


Kaišiadorių rajono savivaldybės administracija
Statybos, infrastruktūros ir urbanistikos skyrius
SUDERINTA
Skyriaus vedėjas Rimantas Želvys
20 22 m. 09 mėn. 12 d.

SUDERINTA:



UAB „KAIŠIADORIŲ ŠILUMA“

TVIRTINU:
Direktorius



Gintautas Paulauskas
2022 m. rugsėjo mėn.

ŽIEŽMARIŲ KATILINIŲ (be karšto vandens ruošimo) ŠILUMOS TIEKIMO TEMPERATŪRINIS GRAFIKAS

2022/2023 m. ŠILDYMO SEZONUI

Vidutinė paros laiko lauko oro temperatūra	Termofikacinio vandens temperatūra		
	Paduodama šilumos šaltinyje	Leistina nuokrypa	Grįžtama šilumos šaltinyje
°C	°C	°C	°C
10	60,0	3	40,0
9	60,0	3	40,0
8	60,0	3	40,0
7	60,0	3	39,0
6	60,0	3	39,0
5	60,0	3	39,0
4	60,0	3	38,0
3	60,0	3	38,0
2	60,0	3	37,0
1	60,0	3	38,0
0	60,0	3	39,0
-1	60,0	3	40,0
-2	61,0	3	41,0
-3	62,0	3	42,4
-4	63,0	3	42,8
-5	64,0	3	43,0
-6	66,0	3	44,0
-7	67,0	3	45,0
-8	68,0	3	46,0
-9	69,0	3	47,0
-10	71,0	3	48,0
-11	72,0	3	49,0
-12	73,0	3	50,0
-13	74,0	3	51,0
-14	76,0	3	52,0
-15	77,0	3	53,0
-16	78,0	3	54,0
-17	80,0	3	55,0
-18	81,0	3	56,0
-19	82,0	3	57,0
-20	83,0	3	58,0
-21	84,0	3	59,0
-22	85,0	3	60,0
-23	87,0	3	61,0

Vyr. inžinierius



Giedrius Petkevičius

SUDERINTA: Kaišiadorių rajono savivaldybės administracija
Statybos, infrastruktūros ir urbanistikos skyrius
SUDERINTA
Skyriaus vedėjas Rimantas Želvys


2022 m. 09 mėn. 12 d.

SUDERINTA:



UAB „KAIŠIADORIŲ ŠILUMA“

TVIRTINU:
Direktorius


Gintautas Paulauskas
2022 m. rugsėjo mėn.

ŽIEŽMARIŲ KATILINIŲ (su karšto vandens ruošimu) ŠILUMOS TIEKIMO TEMPERATŪRINIS GRAFIKAS

2022/2023 m. ŠILDYMO SEZONUI

Vidutinė paros laiko lauko oro temperatūra	Termofikacinio vandens temperatūra		
	Paduodama šilumos šaltinyje	Leistina nuokrypa	Grįžtama šilumos šaltinyje
°C	°C	°C	°C
10	70,0	3	40,0
9	70,0	3	40,0
8	70,0	3	40,0
7	70,0	3	39,0
6	70,0	3	39,0
5	70,0	3	39,0
4	70,0	3	38,0
3	70,0	3	38,0
2	70,0	3	37,0
1	70,0	3	38,0
0	70,0	3	39,0
-1	70,0	3	40,0
-2	70,0	3	41,0
-3	70,0	3	42,4
-4	70,0	3	42,8
-5	70,0	3	43,0
-6	70,0	3	44,0
-7	70,0	3	45,0
-8	70,0	3	46,0
-9	70,0	3	47,0
-10	71,0	3	48,0
-11	72,0	3	49,0
-12	73,0	3	50,0
-13	74,0	3	51,0
-14	76,0	3	52,0
-15	77,0	3	53,0
-16	78,0	3	54,0
-17	80,0	3	55,0
-18	81,0	3	56,0
-19	82,0	3	57,0
-20	83,0	3	58,0
-21	84,0	3	59,0
-22	85,0	3	60,0
-23	87,0	3	61,0

Vyr. inžinierius



Giedrius Petkevičius

SUDERINTA: Kaišiadorių rajono savivaldybės administracija
Statybos, infrastruktūros ir urbanistikos skyrius

SUDERINTA
Skyriaus vedėjas Rimantas Želvys


2022 m. 09 mėn. 12 d.

SUDERINTA:



UAB „KAIŠIADORIŲ ŠILUMA“

TVIRTINU:
Direktorius


Gintautas Paulauskas
2022 m. rugsėjo mėn.

RUMŠIŠKIŲ KATILINIŲ (be karšto vandens ruošimo) ŠILUMOS TIEKIMO TEMPERATŪRINIS GRAFIKAS

2022/2023 m. ŠILDYMO SEZONUI

Vidutinė paros laiko lauko oro temperatūra	Termofikacinio vandens temperatūra		
	Paduodama šilumos šaltinyje	Leistina nuokrypa	Grįžtama šilumos šaltinyje
°C	°C	°C	°C
10	60,0	3	40,0
9	60,0	3	40,0
8	60,0	3	40,0
7	60,0	3	39,0
6	60,0	3	39,0
5	60,0	3	39,0
4	60,0	3	38,0
3	60,0	3	38,0
2	60,0	3	37,0
1	60,0	3	38,0
0	60,0	3	39,0
-1	60,0	3	40,0
-2	61,0	3	41,0
-3	62,0	3	42,4
-4	63,0	3	42,8
-5	64,0	3	43,0
-6	66,0	3	44,0
-7	67,0	3	45,0
-8	68,0	3	46,0
-9	69,0	3	47,0
-10	71,0	3	48,0
-11	72,0	3	49,0
-12	73,0	3	50,0
-13	74,0	3	51,0
-14	76,0	3	52,0
-15	77,0	3	53,0
-16	78,0	3	54,0
-17	80,0	3	55,0
-18	81,0	3	56,0
-19	82,0	3	57,0
-20	83,0	3	58,0
-21	84,0	3	59,0
-22	85,0	3	60,0
-23	87,0	3	61,0

Vyr. inžinierius



Giedrius Petkevičius

SUDERINTA:

Kaišiadorių rajono savivaldybės administracija
Statybos, infrastruktūros ir urbanistikos skyrius

SUDERINTA
Skyriaus vedėjas Rimantas Želvys


2022 m. 09 mėn. 12 d.

SUDERINTA:



UAB „KAIŠIADORIŲ ŠILUMA“

TVIRTINU:
Direktorius



Gintautas Paulauskas
2022 m. rugsėjo mėn.

GUDIENOS MOKYKLOS- DARŽELIO „RUGELIS“ KATILINĖS ŠILUMOS TIEKIMO TEMPERATŪRINIS GRAFIKAS

2022/2023 m. ŠILDYMO SEZONUI

Vidutinė paros laiko lauko oro temperatūra	Termofikacinio vandens temperatūra		
	Paduodama šilumos šaltinyje	Leistina nuokrypa	Grįžtama šilumos šaltinyje
°C	°C	°C	°C
10	60,0	3	40,0
9	60,0	3	40,0
8	60,0	3	40,0
7	60,0	3	39,0
6	60,0	3	39,0
5	60,0	3	39,0
4	60,0	3	38,0
3	60,0	3	38,0
2	60,0	3	37,0
1	60,0	3	38,0
0	60,0	3	39,0
-1	60,0	3	40,0
-2	61,0	3	41,0
-3	62,0	3	42,4
-4	63,0	3	42,8
-5	64,0	3	43,0
-6	66,0	3	44,0
-7	67,0	3	45,0
-8	68,0	3	46,0
-9	69,0	3	47,0
-10	71,0	3	48,0
-11	72,0	3	49,0
-12	73,0	3	50,0
-13	74,0	3	51,0
-14	76,0	3	52,0
-15	77,0	3	53,0
-16	78,0	3	54,0
-17	80,0	3	55,0
-18	81,0	3	56,0
-19	82,0	3	57,0
-20	83,0	3	58,0
-21	84,0	3	59,0
-22	85,0	3	60,0
-23	87,0	3	61,0

Vyr. inžinierius



Giedrius Petkevičius

SUDERINTA: Kaišiadorių rajono savivaldybės administracija
Statybos, infrastruktūros ir urbanistikos skyrius

SUDERINTA

Skyriaus vedėjas Rimantas Želvys


2022 m. 09 mėn. 12 d.

SUDERINTA:



UAB „KAIŠIADORIŲ ŠILUMA“

TVIRTINU:
Direktorius


Gintautas Paulauskas
2022 m. rugsėjo mėn.

PRAVIENIŠKIŲ KATILINIŲ (be karšto vandens ruošimo) ŠILUMOS TIEKIMO TEMPERATŪRINIS GRAFIKAS

2022/2023 m. ŠILDYMO SEZONUI

Vidutinė paros laiko lauko oro temperatūra	Termofikacinio vandens temperatūra		
	Paduodama šilumos šaltinyje	Leistina nuokrypa	Grįžtama šilumos šaltinyje
°C	°C	°C	°C
10	50,0	3	40,0
9	50,0	3	40,0
8	50,0	3	40,0
7	50,0	3	39,0
6	50,0	3	39,0
5	50,0	3	39,0
4	50,0	3	38,0
3	50,0	3	38,0
2	50,0	3	37,0
1	50,0	3	36,0
0	50,0	3	35,0
-1	50,0	3	34,0
-2	51,6	3	35,0
-3	53,7	3	36,0
-4	55,7	3	37,0
-5	57,8	3	38,0
-6	59,6	3	39,0
-7	61,6	3	40,0
-8	63,7	3	41,0
-9	65,8	3	42,0
-10	67,8	3	43,0
-11	69,8	3	44,0
-12	71,9	3	45,0
-13	74,0	3	46,0
-14	75,9	3	47,0
-15	78,0	3	48,0
-16	80,0	3	49,0
-17	82,0	3	50,0
-18	82,0	3	49,0
-19	82,0	3	48,0
-20	82,0	3	47,0
-21	82,0	3	46,0
-22	82,0	3	45,0
-23	82,0	3	44,0

Vyr. inžinierius



Giedrius Petkevičius

SUDERINTA: Kaišiadorių rajono savivaldybės administracija

Statybos, infrastruktūros ir urbanistikos skyrius

SUDERINTA


Skyriaus vedėjas Rimantas Želvys

2022 m. 09 mėn. 12 d.

SUDERINTA:

UAB „KAIŠIADORIŲ ŠILUMA“

TVIRTINU:
Direktorius



Gintautas Paulauskas
2022 m. rugsėjo mėn.

RUMŠIŠKIŲ KATILINIŲ (su karšto vandens ruošimu) ŠILUMOS TIEKIMO TEMPERATŪRINIS GRAFIKAS

2022/2023 m. ŠILDYMO SEZONUI

Vidutinė paros laiko lauko oro temperatūra	Termofikacinio vandens temperatūra		
	Paduodama šilumos šaltinyje	Leistina nuokrypa	Grįžtama šilumos šaltinyje
°C	°C	°C	°C
10	70,0	3	40,0
9	70,0	3	40,0
8	70,0	3	40,0
7	70,0	3	39,0
6	70,0	3	39,0
5	70,0	3	39,0
4	70,0	3	38,0
3	70,0	3	38,0
2	70,0	3	37,0
1	70,0	3	38,0
0	70,0	3	39,0
-1	70,0	3	40,0
-2	70,0	3	41,0
-3	70,0	3	42,4
-4	70,0	3	42,8
-5	70,0	3	43,0
-6	70,0	3	44,0
-7	70,0	3	45,0
-8	70,0	3	46,0
-9	70,0	3	47,0
-10	71,0	3	48,0
-11	72,0	3	49,0
-12	73,0	3	50,0
-13	74,0	3	51,0
-14	76,0	3	52,0
-15	77,0	3	53,0
-16	78,0	3	54,0
-17	80,0	3	55,0
-18	81,0	3	56,0
-19	82,0	3	57,0
-20	83,0	3	58,0
-21	84,0	3	59,0
-22	85,0	3	60,0
-23	87,0	3	61,0

Vyr. inžinierius



Giedrius Petkevičius


SUDERINTA: Kaišiadorių rajono savivaldybės administracija
Statybos, infrastruktūros ir urbanistikos skyrius
SUDERINTA
Skyriaus vedėjas Rimantas Želvys

2022 m. 09 mėn. 12 d.

SUDERINTA:

UAB „KAIŠIADORIŲ ŠILUMA“

TVIRTINU:
Direktorius


Gintautas Paulauskas
2022 m. rugsėjo mėn.

PAKERTŲ KATILINĖS ŠILUMOS TIEKIMO TEMPERATŪRINIS GRAFIKAS

2022/2023 m. ŠILDYMO SEZONUI

Vidutinė paros laiko lauko oro temperatūra	Termofikacinio vandens temperatūra		
	Paduodama šilumos šaltinyje	Leistina nuokrypa	Grįžtama šilumos šaltinyje
°C	°C	°C	°C
10	42,1	3	29,1
9	44,4	3	29,7
8	46,7	3	30,3
7	48,0	3	31,0
6	49,4	3	31,7
5	51,1	3	32,6
4	52,8	3	33,4
3	54,4	3	34,2
2	55,1	3	34,9
1	56,7	3	35,7
0	57,3	3	36,4
-1	58,9	3	37,1
-2	60,4	3	37,8
-3	61,0	3	38,5
-4	62,5	3	39,1
-5	64,1	3	39,8
-6	65,6	3	40,4
-7	67,1	3	41,1
-8	68,6	3	41,7
-9	70,1	3	42,3
-10	71,5	3	42,9
-11	72,3	3	43,5
-12	73,1	3	44,1
-13	73,9	3	44,7
-14	74,3	3	45,2
-15	74,8	3	45,8
-16	75,2	3	46,3
-17	76,6	3	46,9
-18	78,0	3	47,4
-19	79,4	3	47,9
-20	80,8	3	48,5
-21	82,2	3	49,0
-22	83,6	3	49,5
-23	85,0	3	50,0

Vyr. inžinierius



Giedrius Petkevičius

SUDERINTA: Kaišiadorių rajono savivaldybės administracija
Statybos, infrastruktūros ir urbanistikos skyrius

SUDERINTA


Skyriaus vedėjas Rimantas Želvys

2022 m. 09 mėn. 12 d.

SUDERINTA:

UAB „KAIŠIADORIŲ ŠILUMA“

TVIRTINU:
Direktorius



Gintautas Paulauskas
2022 m. rugsėjo mėn.

PRAVIENIŠKIŲ KATILINIŲ (su karšto vandens ruošimu) ŠILUMOS TIEKIMO TEMPERATŪRINIS GRAFIKAS

2022/2023 m. ŠILDYMO SEZONUI

Vidutinė paros laiko lauko oro temperatūra	Termofikacinio vandens temperatūra		
	Paduodama šilumos šaltinyje	Leistina nuokrypa	Grįžtama šilumos šaltinyje
°C	°C	°C	°C
10	65,0	3	40,0
9	65,0	3	40,0
8	65,0	3	40,0
7	65,0	3	39,0
6	65,0	3	39,0
5	65,0	3	39,0
4	65,0	3	38,0
3	65,0	3	38,0
2	65,0	3	37,0
1	65,0	3	36,0
0	65,0	3	35,0
-1	65,0	3	34,0
-2	65,0	3	35,0
-3	65,0	3	36,0
-4	65,0	3	37,0
-5	65,0	3	38,0
-6	65,0	3	39,0
-7	66,6	3	40,0
-8	68,0	3	41,0
-9	69,5	3	42,0
-10	71,0	3	43,0
-11	72,5	3	44,0
-12	74,0	3	45,0
-13	75,5	3	46,0
-14	77,4	3	47,0
-15	79,0	3	48,0
-16	81,6	3	49,0
-17	82,0	3	50,0
-18	82,0	3	49,0
-19	82,0	3	48,0
-20	82,0	3	47,0
-21	82,0	3	46,0
-22	82,0	3	45,0
-23	82,0	3	44,0

Vyr. inžinierius



Giedrius Petkevičius

SUDERINTA: Kaišiadorių rajono savivaldybės administracija
Statybos, infrastruktūros ir urbanistikos skyrius
SUDERINTA

Skyriaus vedėjas Rimantas Želvys

2022 m. 09 mėn. 12 d.

SUDERINTA:

