

UAB „KAIŠIADORIŲ ŠILUMA“

TVIRTINU
Direktorius

Gintautas Paulauskas
2021 m. rugsėjo mėn.

KAIŠIADORIŲ MIESTO ŠILUMOS TIEKIMO TEMPERATŪRINIS GRAFIKAS 2021/2022 m. ŠILDYMO SEZONUI

Vidutinė paros laiko lauko oro temperatūra °C	Termofikacinio vandens temperatūra				
	Paduodama šilumos šaltinyje °C	Grįžtama šilumos šaltinyje °C	Paduodama šilumos punkte °C	Grįžtama šilumos punkte °C	Rekomenduojama į namo šildymo sistemą °C
10	70,0	40,4	65,0	41,4	45,6
9	70,0	40,1	65,0	41,2	46,5
8	70,0	39,7	65,0	41,0	47,7
7	70,0	39,4	65,0	40,7	48,0
6	70,0	38,6	65,0	40,4	48,3
5	70,0	38,2	65,0	39,8	48,5
4	70,0	37,8	65,0	39,6	48,9
3	70,0	37,5	65,0	38,9	49,3
2	70,0	37,1	65,0	38,4	49,7
1	71,1	37,7	65,0	38,9	50,1
0	72,2	38,2	65,0	39,7	50,6
-1	73,5	38,6	66,4	40,8	51,3
-2	75,4	38,8	67,7	41,3	53,2
-3	77,5	39,3	69,1	42,6	54,1
-4	79,4	40,2	71,0	44,0	55,2
-5	80,6	41,2	73,2	44,6	56,2
-6	81,5	42,3	75,9	44,9	57,1
-7	82,4	43,3	77,3	45,2	57,9
-8	84,5	44,4	79,1	45,5	59,1
-9	86,4	45,4	81,4	45,9	60,3
-10	88,3	46,3	83,0	46,2	61,6
-11	90,7	47,3	85,5	46,5	63,2
-12	92,1	48,0	87,1	46,8	64,0
-13	94,2	48,6	90,0	47,1	65,2
-14	96,4	49,2	92,2	47,5	66,7
-15	98,5	49,5	94,5	47,8	67,6
-16	100,2	49,7	96,7	48,1	68,4
-17	102,5	49,4	98,8	48,4	69,4
-18	104,1	48,8	100,0	48,7	70,1
-19	105,0	48,3	100,0	49,0	70,7
-20	105,0	47,4	100,0	49,4	70,9
-21	105,0	46,8	100,0	49,7	71,3
-22	105,0	46,2	100,0	50,0	72,0
-23	105,0	45,6	100,0	49,4	72,4

Vyr. inžinierius

SUDERINTA




Mindaugas Sturonas

SUDERINTA

Statybos, infrastruktūros ir urbanistikos skyriaus

Patarėja ..

Vita Kupčiūnienė



UAB „KAIŠIADORIŲ ŠILUMA“

TVIRTINU

Direktorius

Gintautas Paulauskas

2021 m. rugsėjo mėn.

STASIŪNŲ GYVENVIETĖS ŠILUMOS TIEKIMO TEMPERATŪRINIS GRAFIKAS 2021/2022 m. ŠILDYMO SEZONUI

Vidutinė paros laiko lauko oro temperatūra °C	Termofikacinio vandens temperatūra				
	Paduodama šilumos šaltinyje °C	Grįžtama šilumos šaltinyje °C	Paduodama šilumos punkte °C	Grįžtama šilumos punkte °C	Rekomenduojama į namo šildymo sistemą °C
10	70,0	50,0	65,0	43,0	35,6
9	70,0	50,0	65,0	42,8	36,5
8	70,0	50,0	65,0	42,5	37,7
7	70,0	50,0	65,0	42,2	38,0
6	70,0	50,0	65,0	42,1	39,3
5	70,0	50,0	65,0	42,0	40,7
4	70,0	50,0	65,0	41,7	42,1
3	70,0	50,0	64,8	41,2	43,5
2	70,0	50,0	65,5	42,0	44,4
1	70,8	50,0	66,3	42,6	46,1
0	71,6	50,0	67,1	43,2	47,9
-1	72,4	50,0	67,9	43,8	49,3
-2	73,2	50,0	68,7	44,4	50,9
-3	74,0	50,0	69,5	45,0	51,3
-4	74,8	50,1	70,3	45,6	52,7
-5	75,6	50,4	71,1	46,2	54,9
-6	76,4	51,0	71,9	46,8	56,3
-7	77,2	51,7	72,7	47,4	57,7
-8	78,0	52,4	73,5	48,0	59,1
-9	78,8	53,1	74,3	48,6	60,3
-10	79,6	53,8	75,1	49,2	61,6
-11	80,4	54,5	75,9	49,8	63,2
-12	81,2	55,2	76,7	50,4	64,0
-13	82,0	55,7	77,5	51,0	65,2
-14	82,8	56,4	78,3	51,6	66,7
-15	83,6	57,1	79,1	52,2	67,6
-16	84,4	57,8	79,8	52,8	68,4
-17	85,2	58,5	80,6	53,4	69,4
-18	86,0	59,2	81,1	54,0	70,1
-19	86,8	59,9	81,8	54,6	70,7
-20	87,6	60,6	82,5	55,2	70,9
-21	88,4	61,3	83,2	55,8	71,3
-22	89,2	62,0	83,9	56,4	72,0
-23	90,0	62,6	84,6	57,0	72,4

Vyr. inžinierius

Mindaugas Sturonas

SUDERINTA

SUDERINTA

Statybos, infrastruktūros ir urbanistikos skyriaus

Patarėja

Vita Kupčiūnienė

UAB „KAIŠIADORIŲ ŠILUMA“

TVIRTINU

Direktorius

Gintautas Paulauskas

2021 m. rugsėjo mėn.

MŪRO STRĖVININKŲ K. KATILINIŲ ŠILUMOS TIEKIMO TEMPERATŪRINIS GRAFIKAS 2021/2022 m. ŠILDYMO SEZONUI

Vidutinė paros laiko lauko oro temperatūra °C	Termofikacinio vandens temperatūra			
	Paduodama šilumos šaltinyje °C	Grįžtama šilumos šaltinyje °C	Rekomenduojama į namo šildymo sistemą °C	Rekomenduojama iš namo šildymo sistemos °C
10	36,1	29,1	36,1	29,1
9	37,4	29,7	37,4	29,7
8	38,7	30,3	38,7	30,3
7	40,0	31,0	40,0	31,0
6	41,4	31,7	41,4	31,7
5	43,1	32,6	43,1	32,6
4	44,8	33,4	44,8	33,4
3	46,4	34,2	46,4	34,2
2	48,1	34,9	48,1	34,9
1	49,7	35,7	49,7	35,7
0	51,3	36,4	51,3	36,4
-1	52,9	37,1	52,9	37,1
-2	54,4	37,8	54,4	37,8
-3	56,0	38,5	56,0	38,5
-4	57,5	39,1	57,5	39,1
-5	59,1	39,8	59,1	39,8
-6	60,6	40,4	60,6	40,4
-7	62,1	41,1	62,1	41,1
-8	63,6	41,7	63,6	41,7
-9	65,1	42,3	65,1	42,3
-10	66,5	42,9	66,5	42,9
-11	68,0	43,5	68,0	43,5
-12	69,5	44,1	69,5	44,1
-13	70,9	44,7	70,9	44,7
-14	72,3	45,2	72,3	45,2
-15	73,8	45,8	73,8	45,8
-16	75,2	46,3	75,2	46,3
-17	76,6	46,9	76,6	46,9
-18	78,0	47,4	78,0	47,4
-19	79,4	47,9	79,4	47,9
-20	80,8	48,5	80,8	48,5
-21	82,2	49,0	82,2	49,0
-22	83,6	49,5	83,6	49,5
-23	85,0	50,0	85,0	50,0

Vyr. inžinierius

SUDERINTA

Mindaugas Sturonas

SUDERINTA

Statybos, infrastruktūros ir urbanistikos skyriaus

Patarėja

Vita Kupčiūnienė

UAB „KAIŠIADORIŲ ŠILUMA“

TVIRTINU:

Direktorius

Gintautas Paulauskas

2021 m. rugsėjo mėn.

PAKERTŲ K. KATILINĖS ŠILUMOS TIEKIMO TEMPERATŪRINIS GRAFIKAS 2022/2022 m. ŠILDYMO SEZONUI

Vidutinė paros laiko lauko oro temperatūra ° C	Termofikacinio vandens temperatūra		
	Paduodama °C	Leistina nuokrypa °C	Grįžtama °C
10	42,1	3	29,1
9	44,4	3	29,7
8	46,7	3	30,3
7	48,0	3	31,0
6	49,4	3	31,7
5	51,1	3	32,6
4	52,8	3	33,4
3	54,4	3	34,2
2	55,1	3	34,9
1	56,7	3	35,7
0	57,3	3	36,4
-1	58,9	3	37,1
-2	60,4	3	37,8
-3	61,0	3	38,5
-4	62,5	3	39,1
-5	64,1	3	39,8
-6	65,6	3	40,4
-7	67,1	3	41,1
-8	68,6	3	41,7
-9	70,1	3	42,3
-10	71,5	3	42,9
-11	72,3	3	43,5
-12	73,1	3	44,1
-13	73,9	3	44,7
-14	74,3	3	45,2
-15	74,8	3	45,8
-16	75,2	3	46,3
-17	76,6	3	46,9
-18	78,0	3	47,4
-19	79,4	3	47,9
-20	80,8	3	48,5
-21	82,2	3	49,0
-22	83,6	3	49,5
-23	85,0	3	50,0

Vyr. inžinierius

Mindaugas Sturonas

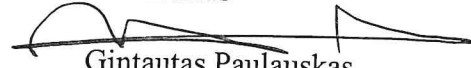
SUDERINTA:

SUDERINTA:

Statybos, infrastruktūros ir urbanistikos skyriaus
Patacėja
Vita Kupčiūnienė

UAB „KAIŠIADORIŲ ŠILUMA“

TVIRTINU
Direktorius



Gintautas Paulauskas
2021 m. rugsėjo mėn.

KAIŠIADORIŲ R. GUDIENOS MOKYKLOS – DARŽELIO „RUGELIS“ KATILINĖS ŠILUMOS TIEKIMO TEMPERATŪRINIS GRAFIKAS 2021/2022 m. ŠILDYMO SEZONUI

Vidutinė paros laiko lauko oro temperatūra °C	Termofikacinio vandens temperatūra		
	Paduodama °C	Leistina nuokrypa °C	Grijtama °C
10	60,0	3	40,0
9	60,0	3	40,0
8	60,0	3	40,0
7	60,0	3	39,0
6	60,0	3	39,0
5	60,0	3	39,0
4	60,0	3	39,0
3	60,0	3	38,0
2	60,0	3	38,0
1	60,0	3	37,0
0	60,0	3	38,0
-1	60,0	3	39,0
-2	60,0	3	40,0
-3	61,0	3	41,0
-4	62,0	3	42,4
-5	63,0	3	42,8
-6	64,0	3	43,0
-7	66,0	3	44,0
-8	67,0	3	45,0
-9	68,0	3	46,0
-10	69,0	3	47,0
-11	71,0	3	48,0
-12	72,0	3	49,0
-13	73,0	3	50,0
-14	74,0	3	51,0
-15	76,0	3	52,0
-16	77,0	3	53,0
-17	78,0	3	54,0
-18	80,0	3	55,0
-19	81,0	3	56,0
-20	82,0	3	57,0
-21	83,0	3	58,0
-22	84,0	3	59,0
-23	85,0	3	60,0
	87,0	3	61,0

Vyr. inžinierius



Mindaugas Sturonas


SUDERINTA

SUDERINTA

Statybos, infrastruktūros ir urbanistikos skyrius

Patarėja

Vita Kupčiūnienė



UAB „KAIŠIADORIŲ ŠILUMA“

TVIRTINU
Direktorius

G. Paulauskas

2021 m. rugsėjo mėn..

RUMŠIŠLIŲ KATILINIŲ (su karšto vandens ruošimu) ŠILUMOS TIEKIMO TEMPERATŪRINIS GRAFIKAS

2021/2022 m. ŠILDYMO SEZONUI

Vidutinė paros laiko lauko oro temperatūra ° C	Termofikacinio vandens temperatūra		
	Paduodama °C	Leistina nuokrypa °C	Grįžtama °C
10	70,0	3	40,0
9	70,0	3	40,0
8	70,0	3	40,0
7	70,0	3	39,0
6	70,0	3	39,0
5	70,0	3	39,0
4	70,0	3	38,0
3	70,0	3	38,0
2	70,0	3	37,0
1	70,0	3	38,0
0	70,0	3	39,0
-1	70,0	3	40,0
-2	70,0	3	41,0
-3	70,0	3	42,4
-4	70,0	3	42,8
-5	70,0	3	43,0
-6	70,0	3	44,0
-7	70,0	3	45,0
-8	70,0	3	46,0
-9	70,0	3	47,0
-10	71,0	3	48,0
-11	72,0	3	49,0
-12	73,0	3	50,0
-13	74,0	3	51,0
-14	76,0	3	52,0
-15	77,0	3	53,0
-16	78,0	3	54,0
-17	80,0	3	55,0
-18	81,0	3	56,0
-19	82,0	3	57,0
-20	83,0	3	58,0
-21	84,0	3	59,0
-22	85,0	3	60,0
-23	87,0	3	61,0

Vyr. inžinierius

Mindaugas Sturonas

SUDERINTA:

SUDERINTA:

planavimo, infrastruktūros ir urbanistikos skyriaus

Patėrėja

Vita Kupčiūnienė

UAB „KAIŠIADORIŲ ŠILUMA“

TVIRTINU

Direktorius

Gintautas Paulauskas

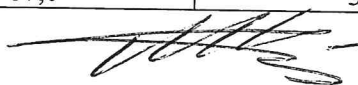
2021 m. rugsėjo mėn.

RUMŠIŠKIŲ KATILINIŲ (be karšto vandens ruošimo) ŠILUMOS TIEKIMO TEMPERATŪRINIS GRAFIKAS 2021/2022 m. ŠILDYMO SEZONUI

Vidutinė paros laiko lauko oro temperatūra °C	Termofikacinio vandens temperatūra		
	Paduodama °C	Leistina nuokrypa °C	Grijtama °C
10	60,0	3	40,0
9	60,0	3	40,0
8	60,0	3	40,0
7	60,0	3	39,0
6	60,0	3	39,0
5	60,0	3	39,0
4	60,0	3	38,0
3	60,0	3	38,0
2	60,0	3	37,0
1	60,0	3	38,0
0	60,0	3	39,0
-1	60,0	3	40,0
-2	61,0	3	41,0
-3	62,0	3	42,4
-4	63,0	3	42,8
-5	64,0	3	43,0
-6	66,0	3	44,0
-7	67,0	3	45,0
-8	68,0	3	46,0
-9	69,0	3	47,0
-10	71,0	3	48,0
-11	72,0	3	49,0
-12	73,0	3	50,0
-13	74,0	3	51,0
-14	76,0	3	52,0
-15	77,0	3	53,0
-16	78,0	3	54,0
-17	80,0	3	55,0
-18	81,0	3	56,0
-19	82,0	3	57,0
-20	83,0	3	58,0
-21	84,0	3	59,0
-22	85,0	3	60,0
-23	87,0	3	61,0

Vyr. inžinierius

SUDERINTA




Mindaugas Sturonas

SUDERINTA

Statybos, infrastruktūros ir urbanistikos skyriaus

Patarėja

Vita Kupčiūnienė



UAB „KAIŠIADORIŲ ŠILUMA“

TVIRTINU
Direktorius


Gintautas Paulauskas

2021 m. rugsėjo mėn.

ŽIEŽMARIŲ GIMNAZIJOS KATILINĖS ŠILUMOS TIEKIMO TEMPERATŪRINIS GRAFIKAS 2021/2022 m. ŠILDYMO SEZONUI

Vidutinė paros laiko lauko oro temperatūra °C	Termofikacinio vandens temperatūra		
	Paduodama šilumos šaltinyje °C	Grįžtama šilumos šaltinyje °C	Rekomenduojama į namo šildymo sistemą °C
10	50,0	46,5	50,0
9	50,0	46,3	50,0
8	50,0	46,1	50,0
7	50,0	45,9	50,0
6	50,0	45,8	50,0
5	50,0	45,7	50,0
4	50,0	45,6	50,0
3	50,0	45,5	50,0
2	50,0	45,4	50,0
1	50,0	45,2	50,0
0	50,0	45,0	50,0
-1	50,0	44,8	50,0
-2	50,0	44,4	50,0
-3	51,4	44,0	51,4
-4	52,8	44,8	52,8
-5	54,2	45,6	54,2
-6	55,7	46,4	55,7
-7	57,1	47,2	57,1
-8	58,5	48,0	58,5
-9	60,0	48,8	60,0
-10	61,4	49,6	61,4
-11	62,8	50,4	62,8
-12	64,3	51,2	64,3
-13	65,7	52,0	65,7
-14	67,1	52,8	67,1
-15	68,5	53,6	68,5
-16	70,0	54,4	70,0
-17	71,4	55,2	71,4
-18	72,8	56,0	72,8
-19	74,2	56,8	74,2
-20	75,7	57,6	75,7
-21	77,1	58,4	77,1
-22	78,5	59,2	78,5
-23	80,0	60,0	80,0

Vyr. inžinierius

SUDERINTA




Mindaugas Sturonas

SUDERINTA

statybos, infrastruktūros ir urbanistikos skyriaus


Patarėja

Vita Kupčiūnienė



UAB „KAIŠIADORIŲ ŠILUMA“

TVIRTINU
Direktorius



Gintautas Paulauskas
2021 m. rugsėjo mėn.

ŽIEŽMARIŲ KATILINIŲ ŠILUMOS TIEKIMO TEMPERATŪRINIS GRAFIKAS

2021/2022 m. ŠILDYMO SEZONUI

Vidutinė paros laiko lauko oro temperatūra ° C	Termofikacinio vandens temperatūra		
	Paduodama °C	Leistina nuokrypa °C	Grijtama °C
10	60,0	3	40,0
9	60,0	3	40,0
8	60,0	3	40,0
7	60,0	3	39,0
6	60,0	3	39,0
5	60,0	3	39,0
4	60,0	3	38,0
3	60,0	3	38,0
2	60,0	3	37,0
1	60,0	3	38,0
0	60,0	3	39,0
-1	60,0	3	40,0
-2	61,0	3	41,0
-3	62,0	3	42,4
-4	63,0	3	42,8
-5	64,0	3	43,0
-6	66,0	3	44,0
-7	67,0	3	45,0
-8	68,0	3	46,0
-9	69,0	3	47,0
-10	71,0	3	48,0
-11	72,0	3	49,0
-12	73,0	3	50,0
-13	74,0	3	51,0
-14	76,0	3	52,0
-15	77,0	3	53,0
-16	78,0	3	54,0
-17	80,0	3	55,0
-18	81,0	3	56,0
-19	82,0	3	57,0
-20	83,0	3	58,0
-21	84,0	3	59,0
-22	85,0	3	60,0
-23	87,0	3	61,0

Vyr. inžinierius



Mindaugas Sturonas

SUDERINTA:

SUDERINTA:

energetikos, infrastruktūros ir urbanistikos skyriaus

Patarėja

Vita Kupčiūnienė 

UAB „KAIŠIADORIŲ ŠILUMA“

TVIRTINU:

Direktorius

Gintautas Paulauskas

2021 m. rugsėjo mėn..

ŽIEŽMARIŲ KATILINĖS (Melioratorių g. 10, su karšto vandens ruošimu) ŠILUMOS TIEKIMO TEMPERATŪRINIS GRAFIKAS 2021/2022 m. ŠILDYMO SEZONUI

Vidutinė paros laiko lauko oro temperatūra ° C	Termofikacinio vandens temperatūra		
	Paduodama °C	Leistina nuokrypa °C	Grįžtama °C
10	70,0	3	40,0
9	70,0	3	40,0
8	70,0	3	40,0
7	70,0	3	39,0
6	70,0	3	39,0
5	70,0	3	39,0
4	70,0	3	38,0
3	70,0	3	38,0
2	70,0	3	37,0
1	70,0	3	38,0
0	70,0	3	39,0
-1	70,0	3	40,0
-2	70,0	3	41,0
-3	70,0	3	42,4
-4	70,0	3	42,8
-5	70,0	3	43,0
-6	70,0	3	44,0
-7	70,0	3	45,0
-8	70,0	3	46,0
-9	70,0	3	47,0
-10	71,0	3	48,0
-11	72,0	3	49,0
-12	73,0	3	50,0
-13	74,0	3	51,0
-14	76,0	3	52,0
-15	77,0	3	53,0
-16	78,0	3	54,0
-17	80,0	3	55,0
-18	81,0	3	56,0
-19	82,0	3	57,0
-20	83,0	3	58,0
-21	84,0	3	59,0
-22	85,0	3	60,0
-23	87,0	3	61,0

Vyr. inžinierius

Mindaugas Sturonas

SUDERINTA:

SUDERINTA:

planavimo, infrastruktūros ir urbanistikos skyriaus

Patsėja

Vita Kupčiūnienė

UAB „KAIŠIADORIŲ ŠILUMA“

TVIRTINU:

Direktorius



Gintautas Paulauskas

2021 m. rugsėjo mėn.

KAIŠIADORIŲ R. PRAVIENIŠKIŲ KATILINIŲ ŠILUMOS TIEKIMO TEMPERATŪRINIS GRAFIKAS 2021/2022 m. ŠILDYMO SEZONUI (be karšto vandens ruošimo)

Vidutinė paros laiko lauko oro temperatūra °C	Termofikacinio vandens temperatūra		
	Paduodama °C	Leistina nuokrypa °C	Grįžtama °C
10	50,0	3	40,0
9	50,0	3	40,0
8	50,0	3	40,0
7	50,0	3	39,0
6	50,0	3	39,0
5	50,0	3	39,0
4	50,0	3	38,0
3	50,0	3	38,0
2	50,0	3	37,0
1	50,0	3	36,0
0	50,0	3	35,0
-1	50,0	3	34,0
-2	51,6	3	35,0
-3	53,7	3	36,0
-4	55,7	3	37,0
-5	57,8	3	38,0
-6	59,6	3	39,0
-7	61,6	3	40,0
-8	63,7	3	41,0
-9	65,8	3	42,0
-10	67,8	3	43,0
-11	69,8	3	44,0
-12	71,9	3	45,0
-13	74,0	3	46,0
-14	75,9	3	47,0
-15	78,0	3	48,0
-16	80,0	3	49,0
-17	82,0	3	50,0
-18	82,0	3	49,0
-19	82,0	3	48,0
-20	82,0	3	47,0
-21	82,0	3	46,0
-22	82,0	3	45,0
-23	82,0	3	44,0

Vyr. inžinierius


Mindaugas Sturonas

Suderinta:

Kaišiadorių rajono savivaldybės administracija
Statybos, infrastruktūros ir urbanistikos skyrius


SUDERINTA

Skyriaus vedėjas Rimantas Želvys

2022 m. 01 mėn. 06 d.

UAB „KAIŠIADORIŲ ŠILUMA“

TVIRTINU:
Direktorius


Gintautas Paulauskas
2021 m. rugsėjo mėn.

KAIŠIADORIŲ R. PRAVIENIŠKIŲ KATILINIŲ ŠILUMOS TIEKIMO TEMPERATŪRINIS GRAFIKAS 2021/2022 m. ŠILDYMO SEZONUI (su karšto vandens ruošimu pastatams)

Vidutinė paros laiko lauko oro temperatūra ° C	Termofikacinio vandens temperatūra		
	Paduodama °C	Leistina nuokrypa °C	Grįžtama °C
10	65,0	3	40,0
9	65,0	3	40,0
8	65,0	3	40,0
7	65,0	3	39,0
6	65,0	3	39,0
5	65,0	3	39,0
4	65,0	3	38,0
3	65,0	3	38,0
2	65,0	3	37,0
1	65,0	3	36,0
0	65,0	3	35,0
-1	65,0	3	34,0
-2	65,0	3	35,0
-3	65,0	3	36,0
-4	65,0	3	37,0
-5	65,0	3	38,0
-6	65,0	3	39,0
-7	66,6	3	40,0
-8	68,0	3	41,0
-9	69,5	3	42,0
-10	71,0	3	43,0
-11	72,5	3	44,0
-12	74,0	3	45,0
-13	75,5	3	46,0
-14	77,4	3	47,0
-15	79,0	3	48,0
-16	81,6	3	49,0
-17	82,0	3	50,0
-18	82,0	3	49,0
-19	82,0	3	48,0
-20	82,0	3	47,0
-21	82,0	3	46,0
-22	82,0	3	45,0
-23	82,0	3	44,0

Vyr. inžinierius



Mindaugas Sturonas

Suderinta: Kaišiadorių rajono savivaldybės administracija
Statybos, infrastruktūros ir urbanistikos skyrius
SUDERINTA
Skyriaus vedėjas Rimantas Želvys

2022 m. 01 mėn. 06 d.